Profilo Societario

Dmail Group S.p.A., quotata sul mercato MTA di Borsa Italiana, opera nei settori del Media Commerce e dei Media Locali. Nell'area Media Commerce il Gruppo è leader nelle vendite dirette multicanale, in particolare on line, in Italia e all'estero, di prodotti innovativi e convenienti, a marchio "Dmail - Idee utili e introvabili - www.dmail.it" "Dcomfort - Idee per vivere meglio - www.dcomfort.it", "DGarden - Idee per vivere il tuo spazio verde - www.dgarden.it", "D-Pets" - Idee per chi ama gli animali - www.dpets.it. Le attività editoriali sono gestite attraverso Dmedia Group che controlla Netweek, il primo circuito di media locali del nord Italia, costituito da 43 edizioni locali.
Dmedia è anche editore del sito Netweek.it, il portale di news locali.

CONSIGLIO DI AMMINISTRAZIONE

Presidente e Amministratore Delegato
Angelo Rodolfi

Amministratore Delegato
Emilio Sorgi

Consiglieri (non esecutivi)
Beniamino Lo Presti
Barbara Bergamaschi
Alessio Laurenzano

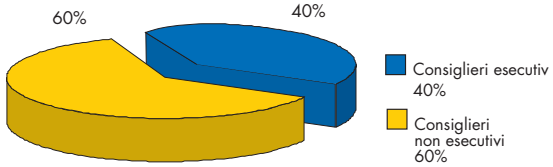

Dirigente Preposto Mauro Albani

COLLEGIO SINDACALE

Presidente
Marco Moroni

Sindaci Effettivi
Paola La Manna
Filippo Tonolo

CODICE DI INTERNAL DEALING

I soggetti Rilevanti e le persone a loro strettamente collegate, sono tenuti a comunicare le operazioni compiute, il cui controvalore sia uguale o superiore a € 5.000, in ciascun anno solare.

COMITATO DI CONTROLLO E RISCHI

Beniamino Lo Presti - Presidente
Barbara Bergamaschi - Non esecutivo
Gianluca Vincenzo - Responsabile

COMITATO PER LA REMUNERAZIONE

Beniamino Lo Presti - Presidente
Barbara Bergamaschi - Non esecutivo

SOCIETÀ DI REVISIONE

DELOITTE & TOUCHE S.P.A.

INVESTOR RELATOR

Angelo Radaelli
investor.relations@dmailgroup.it
Tel. +39.039.9989234

Dmail Group S.p.A.
Via Vincenzo Monti, 8 - 20123 Milano
Tel. +39 039.9989234 - Fax +39.02.87152354
www.dmailgroup.it

Azionariato

AZIONARIATO DMAIL S.p.A.

AMMINISTRATORI E AZIONISTI
(su 1.530.000 azioni)

BANFORT LDA
(Gianluigi Viganò)
170.136 azioni

ODISSEA S.R.L.
(Antonio Percassi)
264.384 azioni

NITEROI S.R.L.
(Famiglia De Carolis)
153.000 azioni

NORFIN SPA
(Michele De Nora)
152.847 azioni

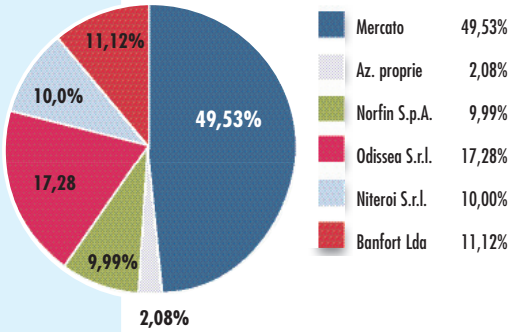

(Fonte: Dmail Group 19/12/2013)

Struttura del Gruppo

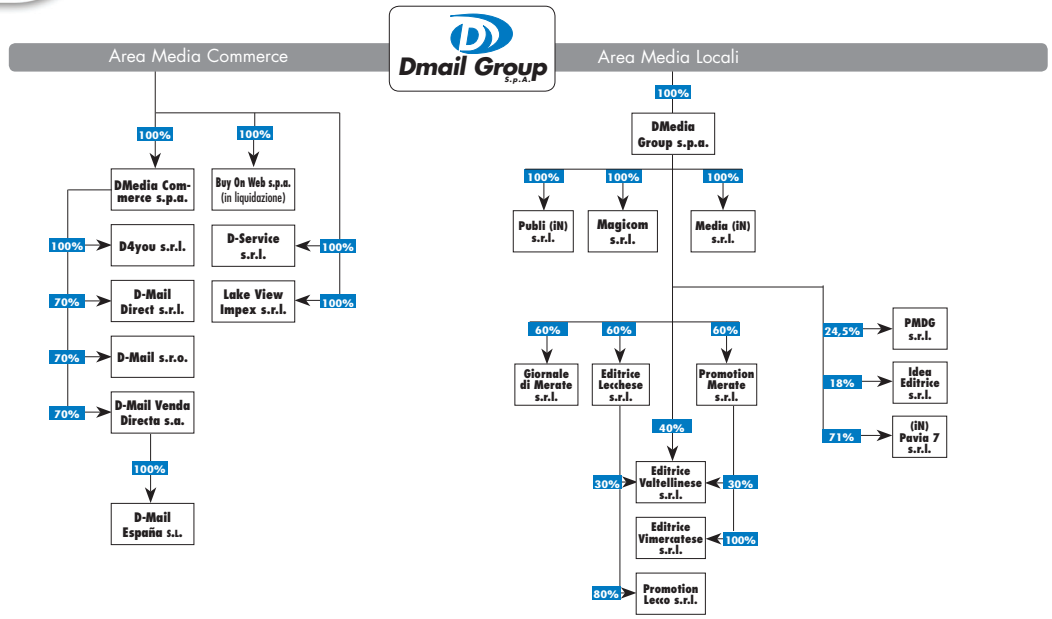

Analisi del Titolo - Società DMail Group S.p.A.

Mercato Borsa Italiana MTA
Codice ISIN - IT0004819030
Alfanumerica - DMA
Reuters DMA.MI
Bloomberg DMA.IM

Capitale sociale deliberato	45.300.000
Capitale sociale sottoscritto e versato	15.300.000
N. AZIONI	
di cui: - Azioni Ordinarie	1.530.000
- Azioni Privilegiate	00000000
Senza Valore Nominale	-
Capitalizzazione (19/12/13)	6.129.180
Quantità minima scambiabile	1

Settore Retailing

Ultimo dividendo 0,10 Eur

Data Stacco 19/05/2008

Ultimo prezzo ufficiale (19/12/2013)	3,932
max (18/01/2013):	5,98
Range (-1 Y) min (07/01/2013):	2,00

Andamento del Titolo	Andamento indice ALL-SHARE
-1Y +84,19%	-1Y +14,29%
-6M -3,13%	-6M+15,71%
-1M -1,49%	-1M -1,41%

COMPARABLES

Settore MEDIA COMMERCE

AMAZON.COM INC, ARCANDOR (EX KARSTADTQUELLE AG) IDEAL SHOPPING DIRECT, IAC/INTERACTIVE CORP, WILLIAMS-SONOMA ONC.

Settore MEDIA

POLIGRAFICI EDITORIALE, CLASS EDITORI, GRUPPO EDITORIALE L'ESPRESSO, ARNOLDO MONDADORI EDITORI, RCS MEDIAGROUP, CALTAGIRONE EDITORI

Statistiche e Indici

Andamento del Titolo

Dmail Group S.p.A.

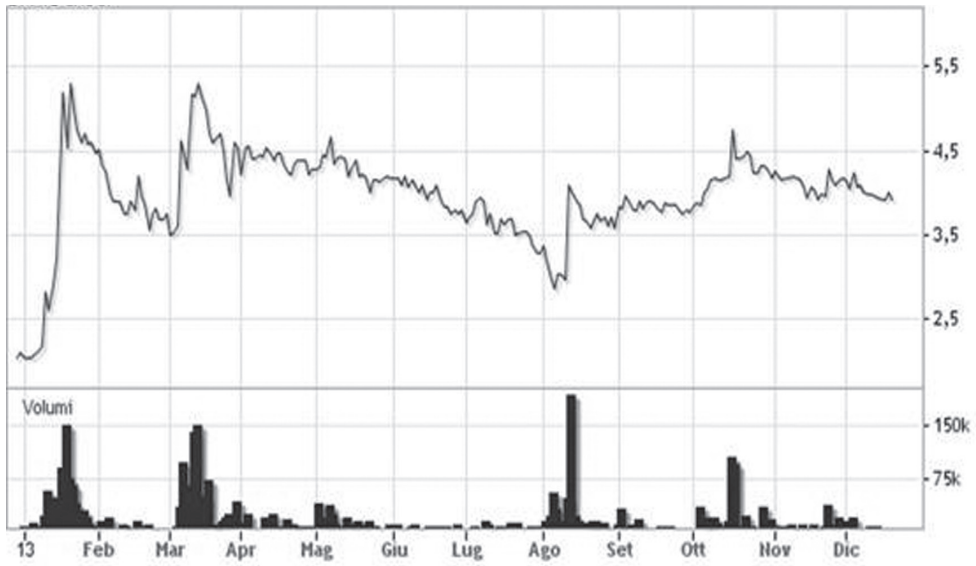

Dmail Group S.p.A.
Via Vincenzo Monti, 8 - 20123 Milano
Tel. +39 039.9989234 - Fax +39.02.87152354
www.dmailgroup.it

Dati Finanziari

Conto Economico Consolidato *(in migliaia di euro)*

	31/12/2012	marg %	31/12/2011	marg %	Var.	Var %
Ricavi	**61.125**	**96%**	**73.707**	**96%**	**(12.583)**	**(17%)**
Altri ricavi	**2.766**	**4%**	**3.118**	**4%**	**(352)**	**(11%)**
Totale ricavi e altri proventi operativi	**63.890**	**100%**	**76.826**	**100%**	**(12.935)**	**(17%)**
Costi per acquisti	(20.369)	(32%)	(24.517)	(32%)	4.148	(17%)
Margine lordo di contribuzione	**43.522**	**68%**	**52.309**	**68%**	**(8.787)**	**(17%)**
Costi per servizi	(36.403)	(57%)	(38.539)	(50%)	2.136	(6%)
Costi per il personale	(8.525)	(13%)	(8.191)	(11%)	(334)	4%
Altri costi operativi	(2.515)	(4%)	(2.532)	(3%)	17	(1%)
Margine operativo lordo (A)	**(3.921)**	**(6%)**	**3.047**	**4%**	**(6.968)**	**(229%)**
Ammortamenti accantonamenti e svalutazioni	(15.753)	(25%)	(5.058)	(7%)	(10.695)	211%
Risultato operativo	**(19.674)**	**(31%)**	**(2.010)**	**(3%)**	**(17.664)**	**879%**
Proventi (oneri) finanziari netti	(2.400)	(4%)	(2.150)	(3%)	(250)	12%
Risultato ante imposte delle attività in funzi.	**(22.074)**	**(35%)**	**(4.160)**	**(5%)**	**(17.914)**	**431%**
Imposte	1.819	3%	(1.204)	(2%)	3.022	(251%)
Risultato Netto delle attività in funzionamento	**(20.255)**	**(32%)**	**(5.364)**	**(7%)**	**(14.891)**	**278%**
Risultato Netto delle attività in dismissione	**(935)**	**(1%)**	**(3.958)**	**(5%)**	**3.023**	**(76%)**
Risultato Netto	**(21.190)**	**(33%)**	**(9.322)**	**(12%)**	**(11.868)**	**127%**

Posizione Finanziaria Netta

	31/12/2012	31/12/2011
Indebitamento finanziario netto totale *(in milioni di euro)*	(26.861)	(30.969)

Indebitamento netto totale

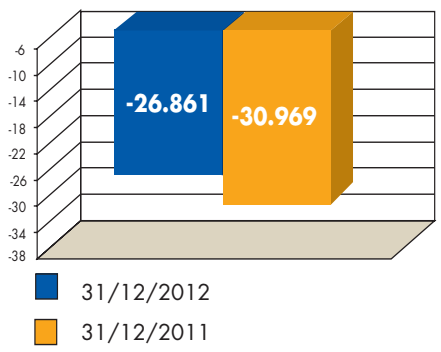

Risultato operativo consolidato

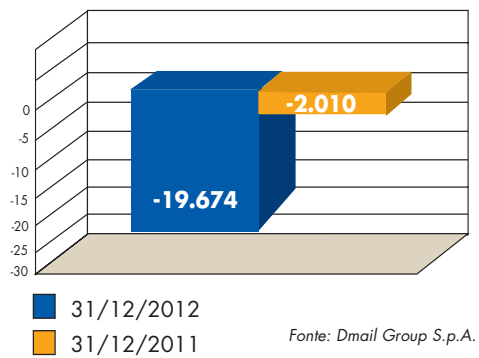

Fonte: Dmail Group S.p.A.